



alchimia

La formula
ideale.

TOP TB65
TOP TB65 HI



alchimia

TOP TB65 / TOP TB65 HI

Caratteristiche Tecniche



PRESTAZIONI DI TENUTA

Dimensioni l.1440 x h.1490 mm 2 ante

Permeabilità all'aria



CLASSE 4

Tenuta all'acqua



CLASSE E₁₅₀₀

Resistenza al vento



CLASSE C5



PRESTAZIONI TERMICHE

Dimensioni l.1230 x h.1480 mm 2 ante

Uw = 1,37 W/m²K

Uw = 1,32 W/m²K (TOP TB65 HI)

con vetro Ug = 0,9 W/m²K psi = 0,036 W/mK



PRESTAZIONI ACUSTICHE

Dimensioni l.1230 x h.1480 mm 1 anta

Rw = 46 dB



STILE CLASSICO O MODERNO, IN CITTÀ COME IN CAMPAGNA, LA LINEA ALCHIMIA SI INTEGRA PERFETTAMENTE IN OGNI CONTESTO. PER AMBIENTI DA RISTRUTTURARE O CREARE EX NOVO PREPARATEVI AD ESALTARE AL MEGLIO OGNI SPAZIO ABITATIVO

Domal Top TB65 è il prodotto ad alto isolamento per eccellenza. Grazie alle sue elevate prestazioni termiche e acustiche crea un ambiente confortevole nei mesi caldi e più accogliente d'inverno.

Ideale per la riqualificazione energetica di edifici già esistenti, Domal Top TB65 nella versione HI raggiunge i nuovi criteri di accesso alle detrazioni fiscali del 65% anche con il solo doppio vetro in qualunque zona climatica.

Il sistema si declina in numerose applicazioni: finestre con apertura a battente, a sporgere, a bilico o vasistas; finestre e portefinestre scorrevoli parallele. Il design delle ante varia a seconda dello stile dell'edificio o dell'abitazione: linee più morbide, stondate o smussate, in alternativa un design più rigoroso e minimalista, caratterizzato da linee squadrate.


Domal Top TB65 può anche integrarsi con il sistema scorrevole Domal Slide TB65 garantendo così la massima flessibilità.



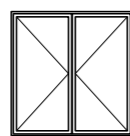
Configurazioni

Sezione telaio 65 mm
Sezione anta 74,5 mm

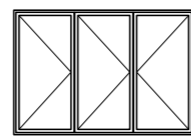
1 Anta



2 Ante



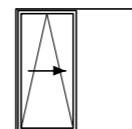
3 Ante



Bilico



Scorrevole parallelo



Finiture

DOMAL OFFRE UN'INCREDIBILE GAMMA DI OPZIONI NELLE FINITURE.

Tenui tinte pastello o brillanti effetti metallizzati. Laccati lisci e lucenti oppure opachi ruvidi e naturali. Effetti legno capaci di replicare venature e texture dei legni più pregiati. Fiore all'occhiello è l'opzione bicolore che consente di scegliere due finiture diverse per interno ed esterno.

La qualità dei nostri processi produttivi è certificata: tutti i materiali sono sottoposti a un accurato controllo di produzione e di laboratorio, nel rispetto delle specifiche Qualicoat, Qualideco e Seaside stabilite da Qualital.